

LISTA DE MATERIAIS - 3º Ano do Ensino Fundamental – 2026

OBSERVAÇÕES IMPORTANTES:

- O Colégio Madre Bárbara prima pela organização e funcionalidade dos seus processos, por isso, é de fundamental importância que **TODO material esteja pronto no primeiro dia de aula, 18.02.2026, inclusive os livros didáticos.**
- Os cadernos serão identificados, nas capas, pela professora (a família pode colocar o nome da criança na parte interna para organização do 1º dia) e deverão ter margem feita com caneta no lado direito de cada página ou margens já impressas no caderno – modelo novo);
- Todos os materiais devem estar identificados.
- É muito importante observar a qualidade dos materiais adquiridos, como por exemplo a tesoura: uma tesoura de qualidade possibilita ao aluno realizar os seus trabalhos com maior eficiência.
- Sugere-se o reaproveitamento dos materiais escolares de um ano para o outro, visando a um consumo consciente: tesoura, régua, estojo, mochila, entre outros.
- O uso do uniforme é obrigatório. Solicitamos que todo uniforme seja identificado com nome bordado do aluno ou com caneta de tecido na parte interna. Os uniformes são comercializados pelas empresas: Sandriná e Tedesco, sendo que os endereços estão no site do colégio.
- Trazer somente os materiais solicitados na lista, evitando itens desnecessários que possam causar distrações durante as aulas. Estojos extras, chaveiros, materiais com apelo decorativo ou em formato de brinquedo devem ser evitados.
- É de responsabilidade da família a reposição do material, de uso diário, durante o ano letivo, de acordo com a necessidade de cada aluno(a).
- Materiais complementares poderão ser solicitados durante o ano letivo, dependendo dos projetos desenvolvidos. Contudo, não é uma prática recorrente.

MATERIAIS DE USO INDIVIDUAL (deverão ser trazidos na mochila, no 1º dia de aula, com identificação em todos os itens):

- 1 caderno grande, com linhas simples, capa dura, sem espiral, 80 ou 96 folhas (com margem do lado direito de cada página à caneta ou margens já impressas no caderno – modelo novo);
- Alunos do Madre: 1 caderno para o PROGRAMA LEM (utilizar preferencialmente o mesmo caderno do primeiro ano, que se encontra no colégio). Para os alunos novos: 1 caderno grande com linhas simples, brochura (capa dura), não espiral, 80 ou 96 folhas (com margem do lado direito de cada página);
- 1 caderno grande com linhas simples, não espiral, com 48 folhas, para aulas de Inglês;
- 1 tesoura pequena com ponta redonda, observando o modelo para destro ou canhoto;
- 1 borracha macia;
- 2 lápis de escrever nº 2;
- 1 caneta marca-texto;
- 1 caderno de desenho espiral (80 folhas);
- 1 apontador com reservatório;
- 1 tubo de cola branca 110g;
- 1 caixa de lápis de cor (mínimo 12 cores);
- 1 conjunto de canetas hidrocor, ponta fina (mínimo 12 cores);
- 1 caixa de giz de cera curto (15 cores);
- 1 régua de 15 cm (em acrílico);
- 1 régua de 30 cm (em acrílico);
- 1 pasta plástica, tamanho ofício, aba elástico, 4cm (espessura), para uso diário;
- 1 garrafa, para água, com identificação;

- 1 estojo simples (para colocar a tesoura, os 2 lápis de escrever, a borracha macia, a caneta marca-texto, o apontador, o tubo de cola e a régua de 15 cm).

MATERIAIS QUE FICARÃO NA SALA DE AULA (deverão ter identificação em todos os itens e ser entregues em uma sacola, no 1º dia de aula, com o nome da criança na sacola também):

- 5 sacos plásticos sem furos, espessura: grosso ou extra grosso;
- 1 dicionário de Língua Portuguesa (Sugestões: Houaiss ou Aurélio: um bom dicionário será utilizado durante toda a vida escolar, ou seja, durante muitos anos);
- 20 folhas de desenho folhas A3 (brancas);
- 50 folhas de desenho folhas A4 (brancas), gramatura 180;
- 30 folhas de desenho folhas A4 (coloridas- cores vivas), gramatura 180;
- 25 folhas A4 (coloridas – cores vivas - neon) gramatura 120;
- 50 folhas de ofício brancas, tamanho A4, gramatura 75;
- 1 rolo de fitilho (cor a escolher);
- 1 caneta retroprojeter preta (ponta 1.0 ou 2.0);
- 1 conjunto de cola colorida (6 cores);
- 1 conjunto de tinta têmpera 6 cores (Show Color - ACRILEX - tampa com pincel);
- 2 caixas de lenço de papel (uma em fevereiro e outra em agosto);
- 1 pote de massinha de modelar, 150g, SOFT, cor única;
- 5 folhas adesivas A4;
- 5 folhas para plastificação A4;
- 1 livro de história infantil adequado à idade (em bom estado, não necessitando ser novo);
- 1 gibi (histórias em quadrinhos);
- 1 jogo pedagógico adequado à idade (em bom estado, não necessitando ser novo).

LEITURA OBRIGATÓRIA DO TERCEIRO ANO: Livros disponíveis na Plataforma Elefante Letrado.

Observação: A forma de realização dos seminários será explicada para os responsáveis na reunião de pais no início do ano letivo.



1º Trimestre

Livro: QUEM FAZ O QUÊ?

Autor: Linda Johns



2º Trimestre

Livro: A CALÇA NOVA DO PAPAI

Autor: Lila Julius



3º Trimestre

Livro: O SOFÁ QUE ENGOLIU AS CRIANÇAS

Autor: Mariza Tavares

LIVROS DIDÁTICOS:


- Os livros deverão ser adquiridos durante as férias, no período anterior ao início do ano letivo (18.02.2026).
- Guarde o número dos protocolos de compra, dos dois sites, bem como comprovantes, para posterior consulta, se necessário.
- Todos os livros comprados serão entregues no colégio.
- Teremos apenas dois parceiros que nos fornecerão os livros: DOM QUIXOTE (Coleção Conecte: Língua Portuguesa, Matemática, História, Geografia e Ciências) e BOOKFAIR (Ensino Religioso, Inglês e Líder em Mim).
- Seguem informações dos dois fornecedores e instruções sobre a compra dos livros.

IMPORTANTE: Para a compra dos livros através da DOM QUIXOTE, verificar esta página com orientações de desconto e passo a passo:

Para acessar o tutorial de compra pelo site: <https://redeicm.org.br/madrebarama/wp-content/uploads/sites/17/2025/12/TutorialComprasSite2026.pdf>

MADRE BÁRBARA
Lajeado

ACESSE: www.domquixote-rs.com.br
CUPOM DE ACESSO: MBARBARA2026



MATERIAIS: PLATAFORMA PAR CONECTE

PERÍODO RECOMENDADO	PERÍODO RECOMENDADO	PERÍODO DE ALTA DEMANDA
ATÉ 10/01/2026	DE 11/01 À 30/01/2026	A PARTIR DE 31/01/2026
BOLETO À VISTA OU PIX	BOLETO À VISTA OU PIX	BOLETO À VISTA OU PIX
ou	ou	ou
CARTÃO DE CRÉDITO	CARTÃO DE CRÉDITO	CARTÃO DE CRÉDITO
6x sem juros <small>Com parcela mínima de R\$70,00</small>	6x sem juros <small>Com parcela mínima de R\$70,00</small>	6x sem juros <small>Com parcela mínima de R\$70,00</small>
FRETE GRÁTIS <small>Material na escola</small>	FRETE COM CUSTO <small>O material poderá ser entregue em até 20 dias, no endereço escolhido.</small>	FRETE COM CUSTO <small>O material poderá ser entregue em até 30 dias, no endereço escolhido.</small>

As notas fiscais serão emitidas de acordo com cada entrega, com os dados do comprador e enviadas no e-mail cadastrado em nosso site no ato da compra.

Fale conosco:
WhatsApp: (51) 98422-0930
Telefone: (51) 3094-7800

IMPORTANTE: Para a compra dos livros através da BOOKFAIR, verificar as próximas duas páginas, com orientações de desconto e passo a passo:

ACESSE: bookfair.com.br
SENHA: MADREBARBARA



SUA TRANQUILIDADE É NOSSA MOTIVAÇÃO!



Colégio
Madre Bárbara
REDE ICM DE EDUCAÇÃO



VOLTA ÀS AULAS 2026

Acesse: bookfair.com.br

Senha: MADREBARBARA

CONDIÇÕES DE PAGAMENTO EXCLUSIVAS

PERÍODO RECOMENDADO	PERÍODO LIMITE	PERÍODO DE RISCO
DE 12/12 ATÉ 31/12/2025	DE 01/01 ATÉ 20/01/2026	A PARTIR DE 21/01/2026
BOLETO À VISTA OU PIX	BOLETO À VISTA OU PIX	BOLETO À VISTA OU PIX
 5% DE DESCONTO	 3% DE DESCONTO	 2% DE DESCONTO
CARTÃO DE CRÉDITO	CARTÃO DE CRÉDITO	CARTÃO DE CRÉDITO
12X SEM JUROS	10X SEM JUROS	8X SEM JUROS
FRETE GRÁTIS	FRETE GRÁTIS	FRETE R\$ 60,00
O material será entregue no colégio diretamente para o aluno no início das aulas.	O material será entregue no colégio diretamente para o aluno no início das aulas.	O material será entregue em até 30 dias corridos no colégio.

Parcelamento regressivo conforme meses.

As notas fiscais serão emitidas de acordo com cada entrega e enviadas no e-mail cadastrado em nosso portal no ato da compra.

DÚVIDAS?

Acesse nosso site: bookfair.com.br e entre em contato através do **WhatsApp**:
 **(11) 3019-3131**

Localizado no canto inferior direito do site.

EDITORA COMERCIALIZADA



CONFIRA O **PASSO A PASSO** PARA REALIZAR SUA
COMPRA DE **FORMA ÁGIL, PRÁTICA E SEGURA!**

Acesse nosso site: www.bookfair.com.br



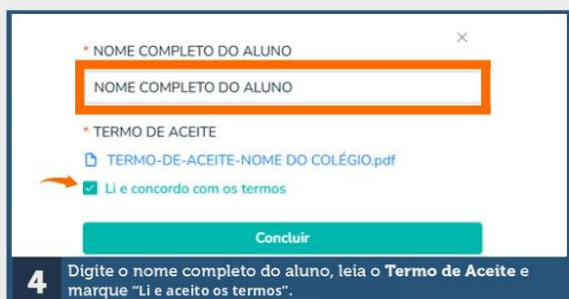
1 Digite a senha do colégio.



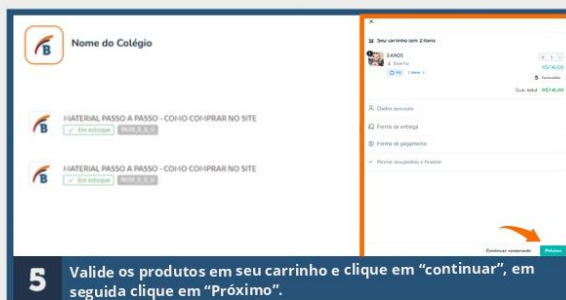
2 Selecione, com atenção, a série do aluno.



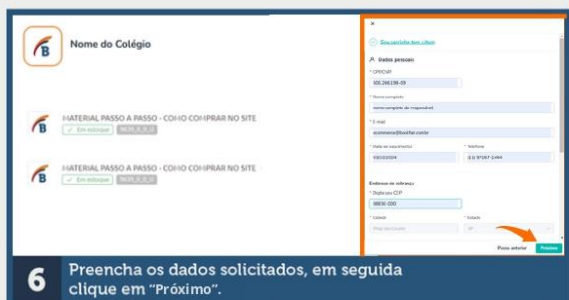
3 Clique em "comprar agora".



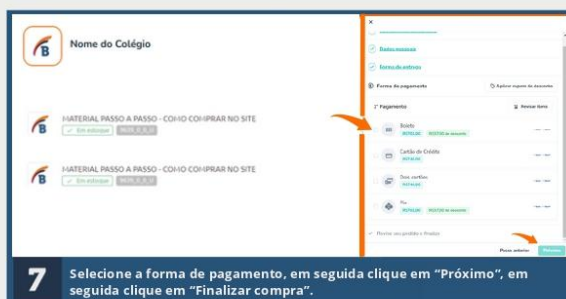
4 Digite o nome completo do aluno, leia o "Termo de Aceite" e marque "Li e aceito os termos".



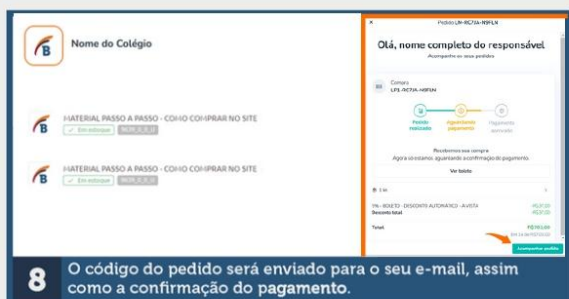
5 Valide os produtos em seu carrinho e clique em "continuar", em seguida clique em "Próximo".



6 Preencha os dados solicitados, em seguida clique em "Próximo".



7 Selecione a forma de pagamento, em seguida clique em "Próximo", em seguida clique em "Finalizar compra".



8 O código do pedido será enviado para o seu e-mail, assim como a confirmação do pagamento.

Pronto! Seu pedido será separado com **muito carinho** por nós.

